



# HALVÅRSRAPPORT 2018

[www.lbforsikring.dk](http://www.lbforsikring.dk)  
CVR nr. 16 50 08 36



LB Forsikring

## INDHOLDSFORTEGNELSE

|                             |      |
|-----------------------------|------|
| Ledelsesberetning .....     | 1-3  |
| Ledelsespåtegning.....      | 4    |
| Resultatopgørelse .....     | 5    |
| Totalindkomstopgørelse..... | 6    |
| Balance .....               | 7-8  |
| Noter .....                 | 9-11 |

## LEDELSESBERETNING

### Væsentlige begivenheder i første halvår

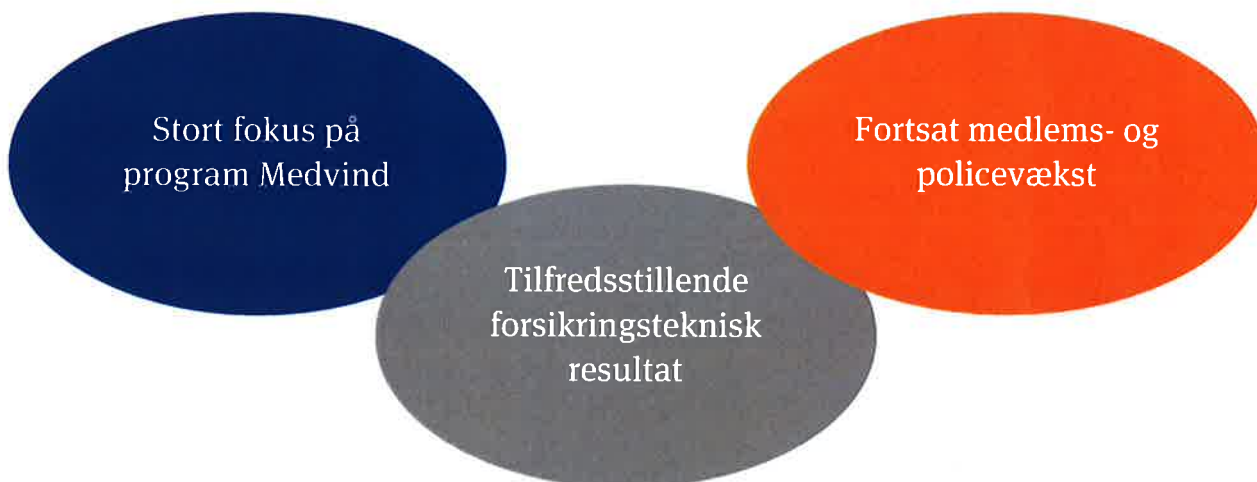
Første halvår af 2018 har været endnu en travl periode i LB Forsikring. Programmet ”Medvind”, som varetager implementeringen af vores nye forsikringssystem og en ny medlemsportal, har stået højest på agendaen og vil gøre det indtil medio 2019. Tilsammen udgør udskiftningen af forsikringssystemet og den nye medlemsportal den største enkeltstående strategiske investering i LB’s historie og danner samtidig rammen om den transformationsrejse, selskabet gennemgår i disse år.

Vores teknologiske platform vil ændres fundamentalt, hvilket muliggør bedre udnyttelse af den digitaliseringsbølge, som vil påvirke forsikringsbranchen i betydelig grad i løbet af de kommende år. Succesfaktorerne for programmet tager udgangspunkt i LB Forsikrings strategiske målsætninger, herunder ønsket om at tilbyde vores medlemmer de bedste digitale løsninger og fastholdelse af en proaktiv medlemservice. Implementeringen forventes tilendebragt i løbet af 2. halvår 2019.

I LB Forsikring har vi nogle af branchens mest tilfredse og loyale medlemmer. Dette tror vi skyldes, at vi har fundet den rette balance mellem gode, relevante og gennemskuelige produkter og lave priser samt en skadepolitik, hvor vi går langt for at hjælpe medlemmerne, når uheldet er ude. Med henblik på at kunne imødekomme flere af vores erhvervsmedlemmers ønsker og forsikringsbehov har vi i første halvår etableret et samarbejde med en partner på erhvervsområdet. Samarbejdet betyder, at vi kan stille en række nye produkter til rådighed for vores medlemmer, heriblandt Cyber-/ Hackerforsikring, Erhvervsrejseforsikring og Ledelsesansvarsforsikring samt Netbankforsikring.

I starten af 2018 besluttede vi at skifte samarbejdspartner på området for sundhedsprodukter og sundhedsydelser. Samarbejdet omkring den nye Sundhedsforsikring betyder, at vores medlemmer oplever en øget service og har nem adgang til hurtig og kompetent behandling. I første halvår gennemførte forbrugerrådet TÆNK en markedsundersøgelse af Husforsikringen, hvor vores produkt fik vurderingen ”anbefaler”. Disse anerkendelser betyder meget for os, da de netop bygger på nøgleparametrene pris, forsikringsdækning og kundetilfredshed.

Første halvår var præget af:



## Resultater

| Mio. kr.  | 1. halvår<br>2018 | 1. halvår<br>2017 | 31. dec.<br>2017 |
|---|-------------------|-------------------|------------------|
| Bruttopræmieindtægter før rabatter  | 1.455,6           | 1.407,0           | 2.853,7          |
| Rabatter  | -70,0             | -97,2             | 0,0              |
| Bruttoerstatningsudgifter   | -1.097,0          | -1.028,4          | -2.172,3         |
| Forsikringsmæssige driftsomkostninger   | -216,1            | -211,6            | -444,5           |
| Forsikringsteknisk resultat   | 41,5              | 41,5              | 179,5            |
| Investeringsafkast efter forrentning og kursregulering af forsikringsmæssige hensættelser | 72,5              | 259,1             | 496,0            |
| Andre indtægter og omkostninger   | 126,1             | -8,9              | -18,0            |
| Resultat før skat   | 240,1             | 291,6             | 657,5            |
| Resultat efter skat   | 203,2             | 234,2             | 512,4            |
| <b>Nøgletal - før rabatter</b>  |                   |                   |                  |
| Bruttoerstatningsprocent  | 75,4%             | 73,1%             | 76,1%            |
| Omkostningsprocent  | 15,0%             | 15,2%             | 15,7%            |
| Combined ratio  | 92,3%             | 90,1%             | 93,7%            |
| <b>Nøgletal - efter rabatter</b>  |                   |                   |                  |
| Bruttoerstatningsprocent  | 79,2%             | 78,5%             | 76,1%            |
| Omkostningsprocent  | 15,7%             | 16,3%             | 15,7%            |
| Combined ratio  | 97,0%             | 96,8%             | 93,7%            |

På baggrund af de i årsrapporten for 2017 udmeldte forventninger til 2018 vurderer vi resultatet for 1. halvår tilfredsstillende. Resultatet er påvirket af hensættelse til loyalitetsrabat til medlemmerne på 70,0 mio. kr. Rabatten forventes udbetalt i december 2018 eller januar 2019. Derudover er resultatet påvirket af modtaget porteføljevederlag på 130,0 mio. kr. i forbindelse med overdragelse af FDM-porteføljen til Tryg Forsikring.

### Forsikringsvirksomhed

Bruttopræmieindtægterne\* udgør 1.455,6 mio. kr. (1.407,0 mio. kr.) svarende til en stigning på 3,5 % fra tilsvarende periode sidste år. Udviklingen er meget tilfredsstillende, idet halvåret 2017 ligeledes indeholdt præmieindtægter fra forsikringer tegnet af FDM-medlemmer, som blev overdraget til Tryg Forsikring pr. 1. januar 2018. Vi har i første halvår haft en nettotilgang på ca. 7.000 nye medlemmer, hvilket har påvirket præmieindtægterne positivt. Erstatningsudgifterne udgør 1.097,0 mio. kr. (1.028,4 mio. kr.) svarende til en stigning på 6,7 % fra tilsvarende periode sidste år. Bruttoerstatningsprocenten\* udgør således 75,4 % (73,1 %), hvilket er en del lavere end vores forventninger ved indgangen til året. Udviklingen er drevet af gode vejrligsforhold og præmieregulering på Indbo- og rejsedækningen, som blev implementeret fra medio 2017.

De forsikringsmæssige driftsomkostninger udgør 216,1 mio. kr. (211,6 mio. kr.) svarende til en stigning på 2,1 % i forhold til tilsvarende periode sidste år. Bruttoomkostningsprocenten udgør således 15,0 % (15,2 %), hvilket er tilfredsstillende og lidt lavere end forventet. Den faldende omkostningsprocent kan henføres til præmievækst, lavere omkostninger i forbindelse med omstrukturering af vores salgskanaler samt lavere markedsføringsomkostninger. Combined ratio\* udgør 92,3 % (90,1 %). Dette er lavere end forventet, hovedsageligt drevet af udviklingen i erstatningsudgifterne.

\* Før rabatter

## Investeringsvirksomhed

Investeringsafkastet efter forrentning og kursregulering af forsikringsmæssige hensættelser udgør 72,5 mio.kr. (259,1 mio.kr.), primært drevet af værdiregulering af enkelte ejendomme i forbindelse med salg af disse. Første halvår af 2018 har været præget af usikkerhed på markedet som følge af stadige trusler om handelskrig og dermed følgende konsekvenser for udviklingen i den globale økonomi. Usikkerheden betyder, at aktier og kreditobligationer i Emerging Markets er faldet, mens der har været mindre stigninger på de øvrige markeder. I USA har den amerikanske centralbank hævet renterne og i Europa har centralbanken meldt ud, at opkøb af europæiske obligationer forventes afsluttet sidst på året.

Kapitalforeningen LB Investering har for halvåret haft et negativt afkast på 57,9 mio. kr. inkl. et tab på valutaafdækning, der skyldes styrkelsen af dollarkursen henover perioden. Afkastet udgør -1,0 % mod benchmark på 0,4 %. Resultatet er utilfredsstillende og kan hovedsageligt henføres til udviklingen i Emerging Markets.

## Risiko og solvens

LB Forsikrings risikostyringsystem er en integreret del af selskabets strategiske og operationelle styring. Risikostyringen understøtter og sikrer overholdelse af selskabets strategi og forretningsmodel samt den risikoappetit og risikotolerancegrænse, som bestyrelse har fastlagt i politikker og retningslinjer for alle risikoområder. Som en del af ledelsessystemet har bestyrelsen etableret de fire nøglefunktioner, risikostyringsfunktion, compliancefunktion, aktuarfunktion og intern auditfunktion. De fire funktioner er med til at sikre en effektiv risikostyring af selskabet på tværs af den organisatoriske funktionsopdeling. LB Forsikring er eksponeret for de risici, som er beskrevet i note 3 i årsrapporten for 2017 samt i rapport om solvens og finansiell situation for 2017.

Solvenskapitalkravet beregnes i standardmodellen, da den vurderes på tilfredsstillende vis at afspejle de risici, selskabet er eksponeret imod.

### LB Forsikring (moderselskab)

| Mio. kr.           | 30. juni 2018 | 31. december 2017** |
|--------------------|---------------|---------------------|
| Solvenskapitalkrav | 1.952,2       | 2.050,9             |
| Kapitalgrundlag    | 4.270,5       | 4.259,1             |
| Solvensdækning     | 2,2           | 2,1                 |

## Forventninger til 2. halvår 2018

De i årsrapporten for 2017 udmeldte forventninger til finansielle poster og forsikringsmæssige nøgletal for 2018 justeres, idet bruttoerstatningsprocenten\* forventes at ligge i niveauet 78-82 % (mod tidligere forventet 82-86 %). I den årlige kundetilfredshedsundersøgelse er det vores målsætning at fastholde vores helt unikke position med en høj medlemstilfredshed og loyalitet i toppen af forsikringsmarkedet.

\* Før rabatter

\*\*I henhold til rapport om solvens og finansiell situation for 2017

## LEDELSESPÅTEGNING

Vi har dags dato aflagt halvårsrapporten for perioden 1. januar - 30. juni 2018 for LB Forsikring A/S.

Halvårsrapporten aflægges i overensstemmelse med Lov om finansiel virksomhed.

Det er vores opfattelse, at koncernhalvårsregnskabet og halvårsregnskabet giver et retvisende billede af koncernens og moderselskabets aktiver og passiver, finansielle stilling samt af resultatet. Samtidig er det vores opfattelse, at ledelsesberetningen indeholder en retvisende redegørelse for udviklingen i koncernens og moderselskabets aktiviteter og økonomiske forhold samt en beskrivelse af væsentlige risici og usikkerhedsfaktorer, som koncernen henholdsvis moderselskabet står overfor.

Halvårsrapporten har ikke været genstand for revision eller review.

København, den 6. september 2018

### Direktionen



Anne Mette Toftegaard  
Adm. direktør




Steen Holse Andersen  
direktør



Jan Kamp Justesen  
direktør

### I bestyrelsen



Carsten Mørck-Pedersen  
formand



Lars Busk Fjeisted Hansen  
næstformand




Johannes Thorvald Due



Karen Nielsen



Anni Pilgaard



Martin Bødker Krogh



Søren Winther Dalager Petersen



Arne Kornum Krag



Per Gustafsson

## RESULTATOPGØRELSE

| Mio. kr.   | Moderselskab      |                   | Koncern           |                   |
|--|-------------------|-------------------|-------------------|-------------------|
|  | 1. halvår<br>2018 | 1. halvår<br>2017 | 1. halvår<br>2018 | 1. halvår<br>2017 |
| Noter  |                   |                   |                   |                   |
| 3) Bruttopræmier   | 1.458,8           | 1.401,2           | 1.458,8           | 1.401,2           |
| Afgivne forsikringspræmier   | -50,6             | -50,5             | -50,6             | -50,5             |
| Ændring i præmiehensættelser   | -73,2             | -91,4             | -73,2             | -91,4             |
| Ændring i genforsikringsandel af præmiehensættelser  | 24,7              | 24,7              | 24,7              | 24,7              |
| <b>Præmieindtægter f.e.r.</b>  | <b>1.359,7</b>    | <b>1.284,0</b>    | <b>1.359,7</b>    | <b>1.284,0</b>    |
| 4) Forsikringsteknisk rente  | -2,4              | -2,3              | -2,4              | -2,3              |
| Udbetalte erstatninger   | -1.094,5          | -1.088,2          | -1.094,5          | -1.088,2          |
| Modtaget genforsikringsdækning   | -0,4              | 0,5               | -0,4              | 0,5               |
| Ændringer i erstatningshensættelser  | -2,4              | 58,2              | -2,4              | 58,2              |
| Ændring i risikomargen   | -0,1              | 1,6               | -0,1              | 1,6               |
| Ændring i genforsikringsandel af erstatningshensættelser   | -2,3              | -0,7              | -2,3              | -0,7              |
| <b>Erstatningsudgifter f.e.r.</b>  | <b>-1.099,7</b>   | <b>-1.028,6</b>   | <b>-1.099,7</b>   | <b>-1.028,6</b>   |
| Erhvervelsesomkostninger   | -60,0             | -67,3             | -60,0             | -67,3             |
| Administrationsomkostninger  | -156,1            | -144,3            | -166,7            | -151,1            |
| <b>Forsikringsmæssige driftsomkostninger f.e.r. i alt</b>  | <b>-216,1</b>     | <b>-211,6</b>     | <b>-226,7</b>     | <b>-218,4</b>     |
| <b>FORSIKRINGSTEKNISK RESULTAT</b>   | <b>41,5</b>       | <b>41,5</b>       | <b>30,9</b>       | <b>34,7</b>       |
| 5) Indtægter fra tilknyttede virksomheder  | 18,2              | 219,9             | 0,0               | 0,0               |
| Indtægter fra associerede virksomheder   | -0,1              | -0,5              | -0,3              | -0,5              |
| Indtægter af investeringsejendomme   | 1,8               | 1,9               | 3,4               | -2,7              |
| Indtægter af skovbesiddelser   | 0,0               | 0,0               | 3,1               | 2,1               |
| Renteindtægter og udbytter m.v.  | 13,6              | 6,4               | 66,9              | 22,1              |
| Kursreguleringer   | 43,6              | 36,4              | 37,9              | 262,6             |
| Renteudgifter  | -0,6              | -0,3              | -0,2              | -0,4              |
| Administrationsomkostninger i f.m. investeringsvirksomhed  | -6,2              | -4,3              | -7,1              | -12,0             |
| <b>Investeringsafkast i alt</b>  | <b>70,3</b>       | <b>259,5</b>      | <b>103,7</b>      | <b>271,2</b>      |
| 4) Forrentning og kursregulering af forsikringsmæssige hensættelser                              | 2,2               | -0,4              | 2,2               | -0,4              |
| <b>INVESTERINGSAFKAST EFTER FORRENTNING OG KURSREGULERING AF FORSIKRINGSMÆSSIGE HENSÆTTELSER</b> | <b>72,5</b>       | <b>259,1</b>      | <b>105,9</b>      | <b>270,8</b>      |
| Andre indtægter  | 137,5             | 12,9              | 136,8             | 12,9              |
| Andre omkostninger   | -11,4             | -21,9             | -11,4             | -21,9             |
| <b>RESULTAT FØR SKAT</b>   | <b>240,1</b>      | <b>291,6</b>      | <b>262,2</b>      | <b>296,5</b>      |
| Skat   | -36,9             | -57,4             | -59,0             | -62,3             |
| <b>RESULTAT</b>  | <b>203,2</b>      | <b>234,2</b>      | <b>203,2</b>      | <b>234,2</b>      |

## TOTALINDKOMSTOPGØRELSE

| Mio. kr.   | Moterselskab      |                   | Koncern           |                   |
|--|-------------------|-------------------|-------------------|-------------------|
|  | 1. halvår<br>2018 | 1. halvår<br>2017 | 1. halvår<br>2018 | 1. halvår<br>2017 |
| Noter  |                   |                   |                   |                   |
| Resultat   | 203,2             | 234,2             | 203,2             | 234,2             |
| <i>Anden totalindkomst:</i>  |                   |                   |                   |                   |
| Urealiseret valutakursregulering datter- og associerede virksomheder | 0,1               | 0,1               | 0,1               | 0,1               |
| <b>Anden totalindkomst i alt</b>                                     | <b>0,1</b>        | <b>0,1</b>        | <b>0,1</b>        | <b>0,1</b>        |
| <b>TOTALINDKOMST I ALT</b>   | <b>203,3</b>      | <b>234,3</b>      | <b>203,3</b>      | <b>234,3</b>      |



## BALANCE

| Mio. kr.   | Morderselskab    |                  | Koncern          |                  |
|--|------------------|------------------|------------------|------------------|
|  | 30. juni<br>2018 | 31. dec.<br>2017 | 30. juni<br>2018 | 31. dec.<br>2017 |
| Noter  |                  |                  |                  |                  |
| <b>AKTIVER</b>   |                  |                  |                  |                  |
| <b>IMMATERIELLE AKTIVER</b>  | <b>8,7</b>       | <b>13,3</b>      | <b>289,9</b>     | <b>208,9</b>     |
| Driftsmidler   | 14,8             | 16,5             | 19,7             | 20,0             |
| Domicilejendomme   | 128,1            | 128,1            | 175,2            | 175,2            |
| <b>MATERIELLE AKTIVER I ALT</b>  | <b>142,9</b>     | <b>144,6</b>     | <b>194,9</b>     | <b>195,2</b>     |
| Investeringsjendomme   | 140,4            | 82,7             | 325,7            | 164,8            |
| Skovbesiddelser  | 0,0              | 0,0              | 160,0            | 294,8            |
| 6) Kapitalandele i tilknyttede virksomheder                                  | 6.905,1          | 6.793,7          | 0,0              | 0,0              |
| Kapitalandele i associerede virksomheder                                     | 14,6             | 155,6            | 12,6             | 14,3             |
| <b>Investeringer i tilknyttede og associerede virksomheder i alt</b>         | <b>6.919,7</b>   | <b>6.949,3</b>   | <b>12,6</b>      | <b>14,3</b>      |
| Kapitalandele  | 451,8            | 436,0            | 458,1            | 436,0            |
| Investeringsforeningsandele  | 73,2             | 31,5             | 5.030,6          | 5.019,6          |
| Obligationer   | 153,2            | 153,8            | 1.322,6          | 1.340,6          |
| Afledte finansielle instrumenter   | 0,0              | 0,2              | 0,8              | 10,8             |
| Andre udlån  | 0,3              | 0,2              | 0,3              | 0,2              |
| Indlån i kreditinstitutter   | 7,0              | 1,1              | 35,9             | 30,2             |
| <b>Andre finansielle investeringsaktiver i alt</b>                           | <b>685,5</b>     | <b>622,8</b>     | <b>6.848,3</b>   | <b>6.837,4</b>   |
| <b>INVESTERINGSAKTIVER I ALT</b>   | <b>7.745,6</b>   | <b>7.654,8</b>   | <b>7.346,6</b>   | <b>7.311,3</b>   |
| Genforsikringsandele af præmiehensættelser                                   | 24,7             | 0,0              | 24,7             | 0,0              |
| Genforsikringsandele af erstatningshensættelser                              | 15,4             | 17,7             | 15,4             | 17,7             |
| <b>Genforsikringsandele af hensættelser til forsikringskontrakter i alt</b>  | <b>40,1</b>      | <b>17,7</b>      | <b>40,1</b>      | <b>17,7</b>      |
| Tilgodehavender hos forsikringstagere  | 63,4             | 46,8             | 63,4             | 46,8             |
| <b>Tilgodehavender i forbindelse med direkte forsikringskontrakter i alt</b> | <b>63,4</b>      | <b>46,8</b>      | <b>63,4</b>      | <b>46,8</b>      |
| Tilgodehavender hos forsikringsvirksomheder                                  | 49,9             | 48,2             | 49,9             | 48,2             |
| Tilgodehavender hos tilknyttede virksomheder                                 | 2,4              | 8,9              | 0,0              | 0,5              |
| Andre tilgodehavender  | 39,4             | 52,9             | 65,9             | 99,1             |
| <b>TILGODEHAVENDER I ALT</b>   | <b>195,2</b>     | <b>174,5</b>     | <b>219,3</b>     | <b>212,3</b>     |
| Udskudte skatteaktiver   | 0,0              | 4,0              | 0,0              | 0,0              |
| Likvide beholdninger   | 3,0              | 3,9              | 76,7             | 167,3            |
| <b>ANDRE AKTIVER I ALT</b>   | <b>3,0</b>       | <b>7,9</b>       | <b>76,7</b>      | <b>167,3</b>     |
| Tilgodehavende renter samt optjent leje                                      | 1,0              | 0,9              | 5,9              | 6,4              |
| Andre periodeafgrænsningsposter  | 58,1             | 14,3             | 63,2             | 15,8             |
| <b>PERIODEAFGRÆNSNINGSPOSTER I ALT</b>                                       | <b>59,1</b>      | <b>15,2</b>      | <b>69,1</b>      | <b>22,2</b>      |
| <b>AKTIVER I ALT</b>   | <b>8.154,5</b>   | <b>8.010,3</b>   | <b>8.196,5</b>   | <b>8.117,2</b>   |

## BALANCE

| Mio. kr.  | Moterselskab     |                  | Koncern          |                  |
|---|------------------|------------------|------------------|------------------|
| Noter   | 30. juni<br>2018 | 31. dec.<br>2017 | 30. juni<br>2018 | 31. dec.<br>2017 |
| <b>PASSIVER</b>                                     |                  |                  |                  |                  |
| <b>Aktiekapital</b>                                 | <b>214,0</b>     | <b>214,0</b>     | <b>214,0</b>     | <b>214,0</b>     |
| <b>Opskrivningshenlæggelser</b>                     | <b>1,4</b>       | <b>1,4</b>       | <b>4,8</b>       | <b>4,8</b>       |
| Sikkerhedsfond                                      | 16,2             | 16,2             | 16,2             | 16,2             |
| Reserve for egne kapitalandele                      | -136,1           | 0,0              | -136,1           | 0,0              |
| <b>Reserver i alt</b>                               | <b>-119,9</b>    | <b>16,2</b>      | <b>-119,9</b>    | <b>16,2</b>      |
| Overført overskud eller underskud                   | 4.438,6          | 4.235,3          | 4.435,2          | 4.231,9          |
| Foreslået udbytte                                   | 0,0              | 10,4             | 0,0              | 10,4             |
| <b>EGENKAPITAL I ALT</b>                            | <b>4.534,1</b>   | <b>4.477,3</b>   | <b>4.534,1</b>   | <b>4.477,3</b>   |
| Præmiehensættelser                                  | 1.324,6          | 1.251,4          | 1.324,6          | 1.251,4          |
| Erstatningshensættelser                             | 1.837,3          | 1.834,7          | 1.837,3          | 1.834,7          |
| Risikomargen  | 54,7             | 54,5             | 54,7             | 54,5             |
| Hensættelser til rabatter                           | 70,0             | 0,0              | 70,0             | 0,0              |
| <b>HENSÆTTELSER TIL FORSIKRINGSKONTRAKTER I ALT</b> | <b>3.286,6</b>   | <b>3.140,6</b>   | <b>3.286,6</b>   | <b>3.140,6</b>   |
| Pensioner og lignende forpligtelser                 | 2,7              | 2,8              | 2,7              | 2,8              |
| Udskudte skatteforpligtelser                        | 8,3              | 0,0              | 96,7             | 43,1             |
| <b>HENSATTE FORPLIGTELSE I ALT</b>                  | <b>11,0</b>      | <b>2,8</b>       | <b>99,4</b>      | <b>45,9</b>      |
| Gæld i forbindelse med direkte forsikring           | 4,7              | 24,7             | 4,7              | 24,6             |
| Gæld i forbindelse med genforsikring                | 26,7             | 6,3              | 26,7             | 6,3              |
| Gæld til kreditinstitutter                          | 5,9              | 105,5            | 5,9              | 105,5            |
| Gæld til tilknyttede virksomheder                   | 99,0             | 0,0              | 0,0              | 0,0              |
| Aktuelle skatteforpligtelser                        | 46,7             | 31,2             | 18,4             | 23,7             |
| Anden gæld  | 131,5            | 221,9            | 212,3            | 293,2            |
| <b>GÆLD I ALT</b>                                   | <b>314,5</b>     | <b>389,6</b>     | <b>268,0</b>     | <b>453,3</b>     |
| <b>PERIODEAFGRÆNSNINGSPOSTER</b>                    | <b>8,3</b>       | <b>0,0</b>       | <b>8,4</b>       | <b>0,1</b>       |
| <b>PASSIVER I ALT</b>                               | <b>8.154,5</b>   | <b>8.010,3</b>   | <b>8.196,5</b>   | <b>8.117,2</b>   |

7) Nærtstående parter

8) Eventualforpligtelser

## NOTER

- 1) Anvendt regnskabspraksis
- 2) Hoved- og nøgletal
- 3) Bruttopræmier
- 4) Forsikringsteknisk rente
- 5) Indtægter fra tilknyttede virksomheder
- 6) Kapitalandele i tilknyttede virksomheder
- 7) Nærtstående parter
- 8) Eventualforpligtelser

## NOTER

### 1) Anvendt regnskabspraksis

Halvårsrapporten for 1. halvår 2018 er aflagt efter Lov om finansiel virksomhed samt Bekendtgørelse om finansielle rapporter for forsikringselskaber og tværgående pensionskasser.

I resultatopgørelsen er sammenligningstal angivet for den tilsvarende halvårsperiode, mens de i balancen er angivet pr. 31. december 2017.

LB Foreningen f.m.b.a. ejer 93,5% af aktierne i LB Forsikring A/S.

Halvårsrapporten, der er aflagt efter samme regnskabspraksis som for årsrapporten 2017, har ikke været genstand for revision eller review.

| Mio. kr.  | Morderselskab     |                   | Koncern           |                   |
|---|-------------------|-------------------|-------------------|-------------------|
|   | 1. halvår<br>2018 | 1. halvår<br>2017 | 1. halvår<br>2018 | 1. halvår<br>2017 |
| <b>2) Hoved- og nøgletal</b>  |                   |                   |                   |                   |
| <b>Hovedposter</b>  |                   |                   |                   |                   |
| Bruttopræmieindtægter   | 1.385,6           | 1.309,8           | 1.385,6           | 1.309,8           |
| Bruttoerstatningsudgifter   | -1.097,0          | -1.028,4          | -1.097,0          | -1.028,4          |
| Forsikringsmæssige driftsomkostninger   | -216,1            | -211,6            | -226,7            | -218,4            |
| Resultat af afgiven forretning  | -28,6             | -26,0             | -28,6             | -26,0             |
| Forsikringsteknisk resultat   | 41,5              | 41,5              | 30,9              | 34,7              |
| Investeringsafkast efter forrentning og kursregulering af forsikringsmæssige hensættelser | 72,5              | 259,1             | 105,9             | 270,8             |
| Halvårets resultat  | 203,2             | 234,2             | 203,2             | 234,2             |
| Afløbsresultat brutto   | -5,2              | 115,9             | -5,2              | 115,9             |
| Afløbsresultat for egen regning   | -7,9              | 115,7             | -7,9              | 115,7             |
| Hensættelser til forsikringskontrakter*   | 3.286,6           | 3.140,6           | 3.286,6           | 3.140,6           |
| Forsikringsaktiver*   | 40,1              | 17,7              | 40,1              | 17,7              |
| Egenkapital*  | 4.534,1           | 4.477,3           | 4.534,1           | 4.477,3           |
| Aktiver*  | 8.154,5           | 8.010,3           | 8.196,5           | 8.117,2           |
| <b>Nøgletal</b>   |                   |                   |                   |                   |
| <u>Før fradrag for rabatter:</u>  |                   |                   |                   |                   |
| Bruttoerstatningsprocent  | 75,4%             | 73,1%             | 75,4%             | 73,1%             |
| Omkostningsprocent  | 15,0%             | 15,2%             | 15,8%             | 15,7%             |
| Combined ratio  | 92,3%             | 90,1%             | 93,1%             | 90,6%             |
| <u>Efter fradrag for rabatter:</u>  |                   |                   |                   |                   |
| Bruttoerstatningsprocent  | 79,2%             | 78,5%             | 79,2%             | 78,5%             |
| Omkostningsprocent  | 15,7%             | 16,3%             | 16,6%             | 16,9%             |
| Combined ratio  | 97,0%             | 96,8%             | 97,8%             | 97,4%             |
| Egenkapitalforrentning  | 4,5%              | 5,7%              | 4,5%              | 5,7%              |
| Solvensdækning  | 218,8%            | 197,6%            |                   |                   |

\*) Balancetal for sammenligningsperioden er angivet pr. 31. december 2017

## NOTER

### 3) Bruttopræmier

Bruttopræmierne er påvirket af påvirket af estimerede rabatter på 70,0 mio. kr. vedrørende 1. halvår 2018 og 97,2 mio. kr. vedrørende 1. halvår 2017.

| Mio. kr.   | Morderselskab            |                          | Koncern           |                   |
|--|--------------------------|--------------------------|-------------------|-------------------|
|  | 1. halvår<br>2018        | 1. halvår<br>2018        | 1. halvår<br>2018 | 1. halvår<br>2017 |
| 4) <b>Forsikringsteknisk rente</b><br>Anvendt gennemsnitlig rentesats svarende til EIOPAs risikofri rentekurve | -0,363%                  | -0,335%                  | -0,363%           | -0,335%           |
| 5) <b>Indtægter fra tilknyttede virksomheder</b>   |                          |                          |                   |                   |
| LB-IT A/S  | -9,0                     | -6,0                     |                   |                   |
| Semen Ejendomsaktieselskab   | 82,2                     | -4,2                     |                   |                   |
| Randan A/S   | 2,9                      | 13,1                     |                   |                   |
| Kapitalforeningen LB Investering   | -57,9                    | 217,0                    |                   |                   |
| <b>I alt</b>   | <b>18,2</b>              | <b>219,9</b>             |                   |                   |
|  | <b>30. juni<br/>2018</b> | <b>31. dec.<br/>2017</b> |                   |                   |
| 6) <b>Kapitalandele i tilknyttede virksomheder</b>   |                          |                          |                   |                   |
| LB-IT A/S  | 316,4                    | 175,4                    |                   |                   |
| Semen Ejendomsaktieselskab   | 179,8                    | 133,6                    |                   |                   |
| Randan A/S   | 275,7                    | 272,7                    |                   |                   |
| Kapitalforeningen LB Investering   | 6.133,2                  | 6.212,0                  |                   |                   |
| <b>I alt</b>   | <b>6.905,1</b>           | <b>6.793,7</b>           |                   |                   |

### 7) Nærtstående parter

LB Foreningen f.m.b.a. ejer 93,5% af aktierne i LB Forsikring A/S og har således bestemmende indflydelse i selskabet.

Som nærtstående parter anses selskabets modervirksomhed, tilknyttede og associerede virksomheder samt mindretalsaktionærer og disses tilknyttede og associerede virksomheder.

Selskabet har ydet et kapitaltilskud til dattervirksomheden LB-IT A/S på 150 mio. kr. samt modtaget et udbytte fra dattervirksomheden Semen Ejendomsaktieselskab på 36,0 mio. kr. Der har ikke været yderligere væsentlige transaktioner med nærtstående parter i 1. halvår 2018. Selskabet har optaget et lån i datterselskabet Randan på 99,0 mio. kr.

### 8) Eventualforpligtelser

Selskabet har givet tilsagn om fremtidige investeringer for i alt 945,8 mio. kr.

LB Forsikring A/S  
Farvergade 17  
DK-1463 København K  
Tlf.nr: +45 33 11 77 55  
Hjemsted: København  
[www.lbforsikring.dk](http://www.lbforsikring.dk)